


「 큰 꿈 함께 가꾸는 High 함현 」				
	함현 통신	교통사고 예방을 위한 보행 및 자전거, 전동킥보드 안전 수칙 안내	담당자	박세실
	2023- 20호		교무실	070-7097-0806
			FAX	031-487-0942

함현초등학교 학부모 여러분, 안녕하십니까?

항상 학부모님의 가정에 행운과 건강이 함께하시길 기원합니다.

본교에서는 학생 안전 및 교통사고 예방을 위해 안전수칙을 안내드리고자 합니다. 학생들의 안전하고 즐거운 학교생활을 위해 아래의 안전수칙을 꼭 지킬 수 있도록 가정에서도 지도 부탁드립니다.

#### □ 횡단보도 건너기 전 꼭 해야 할 4가지 안전수칙

- (1단계) **우선 멈춰요!** 길을 건널 때는 우선 멈추고 교통상황 확인!
- (2단계) **좌우를 살펴요!** 도로 좌우를 도리도리! 차가 멈춘 것을 확인!
- (3단계) **손을 들어요!** 운전자에게 내가 횡단할 것을 알리기!
- (4단계) **확인해요!** 운전자와 눈을 마주치며 차가 멈춰있는 것을 다시 확인!

☀ **중요!**

- ☞ 횡단보도 횡단 시에도 반드시 주변에 주행차량이 있는지 확인하고 이동
- ☞ 무단횡단 금지! 횡단보도를 이용하여 천천히 이동









#### □ 안전한 보행 수칙

- 보행 중 휴대전화를 보거나 이어폰으로 음악을 듣지 않기
- 빨간불이거나 횡단보도가 아닌 곳에서는 건너지 않기
- 녹색 신호가 깜빡일 때 건너지 않기
- 보도(횡단보도 포함)에서는 우측통행이 원칙

#### □ 교통안전을 위한 주의 사항

- 갑자기 도로(차도)로 나오는 행동은 위험!
- 길을 걸을 때 주위를 잘 살펴며, 위험천만 놀이 및 장난치지 않기
- 교통신호 잘 지키고 급하다고 서두르지 않기
- 버스나 차에서 내릴 때 오토바이가 오는지 잘 살피기

#### □ 자전거 운행 시 안전을 위해 반드시 지켜야 할 안전수칙

자전거 교통안전표지				자전거 이용 안전수칙
				<ul style="list-style-type: none"> <li>▶ 안전모 등 인명보호장구 반드시 착용 (* 도로교통법 제50조 제4항)</li> <li>▶ 주행 전 자전거의 안장 등 부속품의 이상 유무 점검</li> <li>▶ 주행 시 자전거 전용도로를 이용하고, 일반차로에서는 도로의 우측 가장자리 이용 (* 도로교통법 제13조의2)</li> <li>▶ 자전거 운행 중 스마트폰·이어폰 사용하지 않기</li> <li>▶ 횡단보도에서는 자전거에서 내려서 끌고 건너기 (* 도로교통법 제13조의2)</li> <li>▶ 야간 운행 시 전조등과 후미등 반드시 켜기 (* 도로교통법 제50조 제9항)</li> </ul>
자전거 전용도로	자전거와 보행자 겸용도로	자전거 횡단도	보행자 전용도로	
				
자전거 통행금지	일시 정지	위험	도로 공사중	

## □ 자전거를 타기 전에 점검해야 하는 사항

① 몸에 맞는 자전거를 선택한다.	<ul style="list-style-type: none"> <li>▶ 몸에 맞는 자전거란 발 앞부분의 반 정도가 땅에 닿는 자전거를 의미합니다.</li> <li>▶ 발이 땅에 닿지 않는 자전거는 균형을 잃어서 넘어지기 쉽습니다.</li> </ul>
② 안전한 복장 및 보호 장구를 반드시 착용한다.	<ul style="list-style-type: none"> <li>▶ 안전한 복장: 몸에 붙는 옷, 밝은 색의 옷, 운동화</li> <li>▶ 안전하지 않은 복장: 스커트나 펄럭거리는 바지, 슬리퍼, 샌들</li> <li>▶ <b>안전모를 반드시 착용한다.</b></li> </ul>
③ 안전 상태를 확인한다.	<ul style="list-style-type: none"> <li>▶ 타이어의 바람상태를 확인합니다.</li> <li>▶ 브레이크가 작동이 잘되는지, 즉, 브레이크 레버를 잡았을 때 바퀴가 움직이지 않는지 확인합니다.</li> <li>▶ 체인이 부드럽게 잘 돌아가는지 확인합니다.</li> </ul>

★ **등교시 본인 및 다른 학생들의 안전을 위해 자전거를 타고 등교하지 않도록 합니다** ★

## □ 개인형 이동장치(전동 킥보드) 관련 주의사항

<ol style="list-style-type: none"> <li>1. 어린이(만 13세 미만) 이용 불가 <ul style="list-style-type: none"> <li>- 어린이 운행 적발 시 보호자가 처벌 (과태료 10만원)</li> </ul> </li> <li>2. 원동기 면허 이상 미보유 시 운행 불가 <ul style="list-style-type: none"> <li>- 원동기 면허는 만16세 이상부터 취득 가능하므로, <b>유초등학생 및 중학생은 원칙적으로 전동킥보드 이용 불가</b> (범칙금 10만원)</li> <li>- 만16세 이상 <b>고등학생도 반드시 원동기 면허 이상 보유 필요</b></li> </ul> </li> <li>3. 안전모(헬멧) 착용 <ul style="list-style-type: none"> <li>- 개인형 이동장치 이용 시 <b>안전모 착용 필수</b> (범칙금 2만원)</li> </ul> </li> <li>4. 동시에 두 명 이상 탑승 금지 <ul style="list-style-type: none"> <li>- 승차정원(1인)을 위반하여 <b>2인 이상 탑승 불가</b> (범칙금 4만원)</li> </ul> </li> </ol>	
교육자료	<div>  <p>교육영상</p> </div> <div>  <p>카드뉴스</p> </div>

2023년 3월 13일

함 현 초 등 학 교 장